

Projet sur l'efficacité de la collecte de fonds

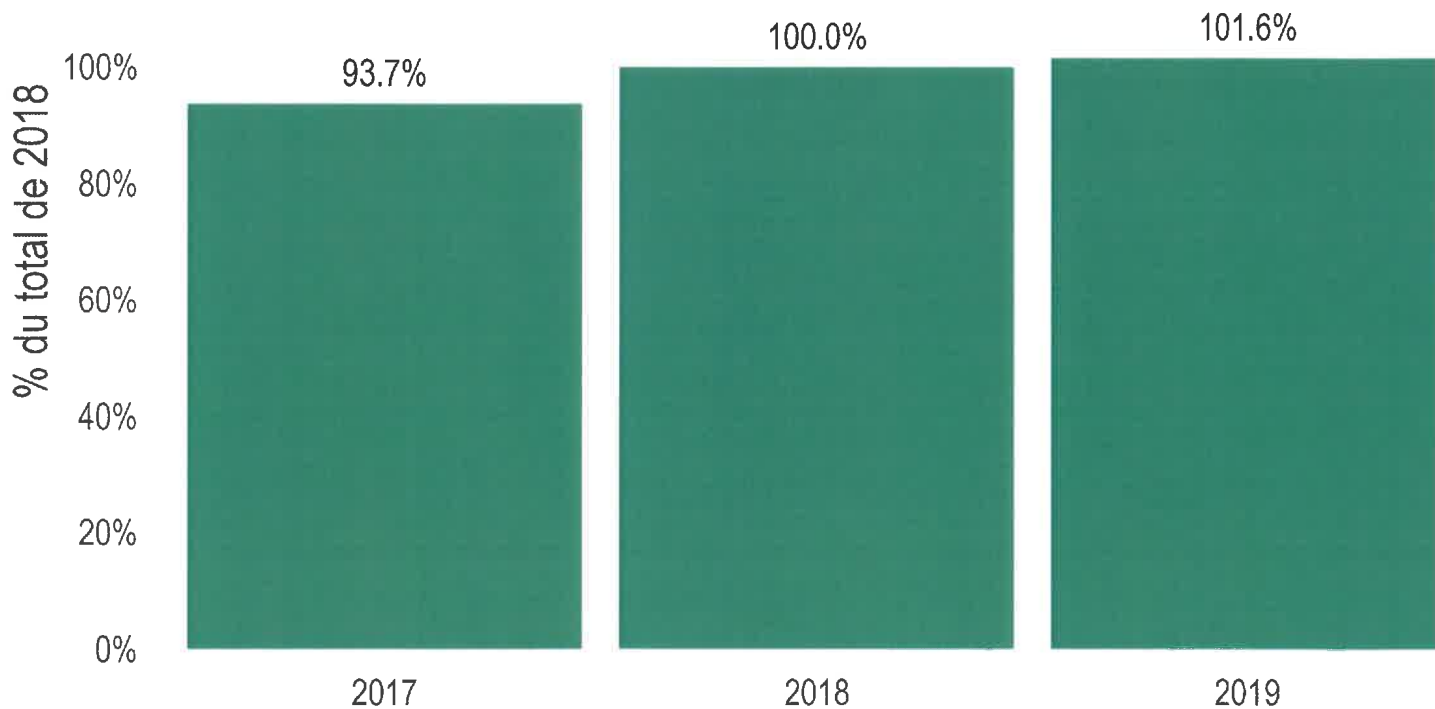
Tendances du secteur sans but lucratif depuis le début de l'année – 1^{er} janvier au 31 décembre 2019

Rapport trimestriel sur la collecte de fonds au Canada

Les données sur le revenu et la fidélisation rendent compte des résultats obtenus depuis le début de l'année par rapport au total de l'année précédente, d'après un groupe d'organismes sélectionnés dans la base de données canadienne sur la croissance des dons, qui comprend 119 organismes ayant amassé entre 100 000 et 5 000 000 \$.



Montant amassé (en % du total de 2018)



Projet sur l'efficacité de la collecte de fonds

Tendances du secteur sans but lucratif depuis le début de l'année – 1^{er} janvier au 31 décembre 2019

Donateurs

Les données relatives au nombre de nouveaux donateurs, de donateurs actuels et d'anciens donateurs de dons uniques et de dons mensuels réactivés.

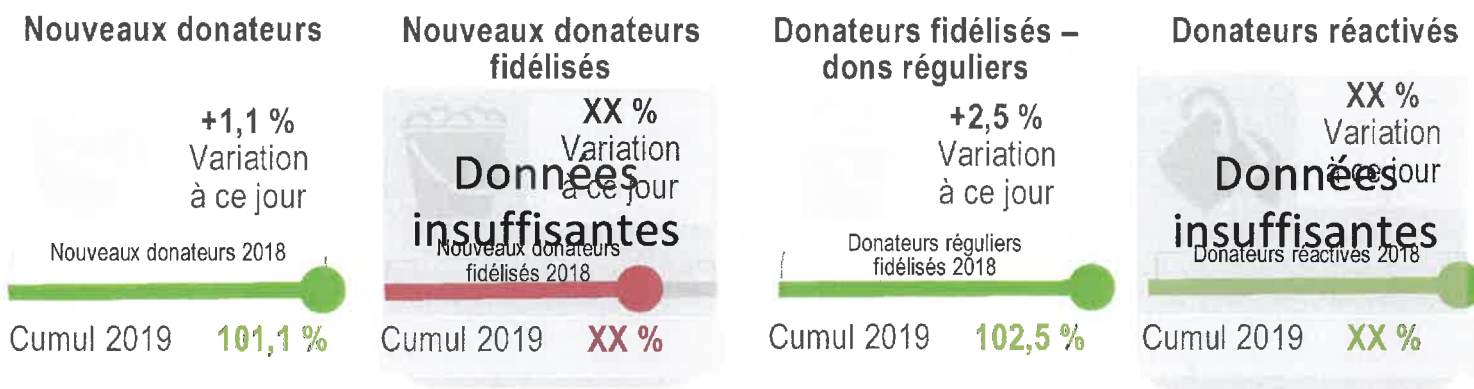
Donateurs qui font des dons à ce jour

102,2 % des donateurs à ce jour


(% des donateurs à la fin de 2018)

Nombre de donateurs à ce jour, par type

Donateurs ayant fait un don à la fin de 2018



Nombre de donateurs à ce jour (en % du total de 2018)



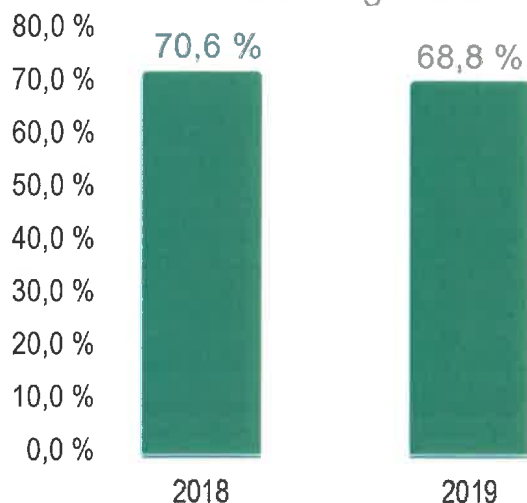
Projet sur l'efficacité de la collecte de fonds

Fidélisation

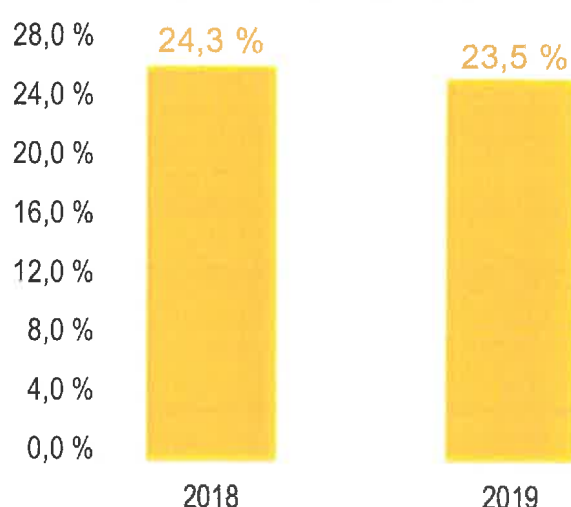
Tendances du secteur sans but lucratif depuis le début de l'année – 1^{er} janvier au 31 décembre 2019

Les données relatives à la fidélisation et à la réactivation depuis le début de l'année indiquent le comportement en matière de don des nouveaux donateurs, des donateurs actuels et d'anciens donateurs de dons uniques et de dons mensuels réactivés.

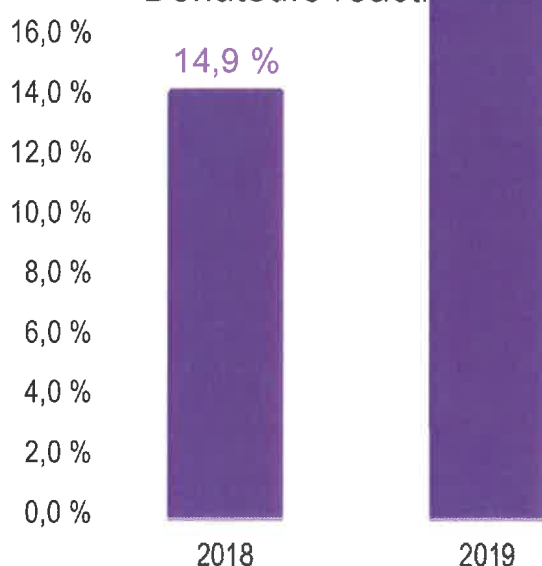
Taux de fidélisation cumulatif à ce jour – Donateurs réguliers



Taux de fidélisation cumulatif à ce jour – Nouveaux donateurs



Taux de fidélisation cumulatif à ce jour – Donateurs réactivés



Définitions

Taux de fidélisation cumulatif à ce jour –

Donateurs réguliers : nombre de donateurs qui ont fait des dons à intervalles réguliers l'an dernier, excluant les nouveaux donateurs, et qui ont fait des dons cette année, divisé par le nombre de donateurs qui ont fait des dons à intervalles réguliers l'an dernier, excluant les nouveaux donateurs.

Taux de fidélisation cumulatif à ce jour –

Nouveaux donateurs : nombre de donateurs qui ont fait un premier don l'an dernier et qui ont fait des dons cette année, divisé par le nombre de donateurs qui ont fait un premier don l'an dernier.

Taux de fidélisation cumulatif à ce jour –

Donateurs réactivés : pourcentage d'anciens donateurs qui ont fait un don cette année et il y a plus de deux ans, mais pas l'an dernier, divisé par le nombre de donateurs qui ont fait un don il y a deux ans, mais pas l'an dernier.



Projet sur l'efficacité de la collecte de fonds

Revenus

Tendances du secteur sans but lucratif depuis le début de l'année – 1^{er} janvier au 31 décembre 2019

Les données sur les revenus cumulatifs à ce jour indiquent la valeur des dons uniques et des dons mensuels versés par les donateurs généraux, les donateurs intermédiaires et les donateurs majeurs.

Revenus cumulatifs à ce jour

101,6 %

(% des revenus à la fin de 2018)

Revenus cumulatifs à ce jour, par niveau de donateurs

Donateurs généraux
Moins de 250 \$

21,3 %

+4,2 %

Variation à ce jour

7,3 %

Donateurs qui ont augmenté leurs dons

Donateurs intermédiaires
250 \$ à 999 \$

12,4 %

+1,3 %

Variation à ce jour

55,4 %

Nouveaux donateurs d'un don intermédiaire

Donateurs majeurs
1 000 \$ et plus

67,9 %

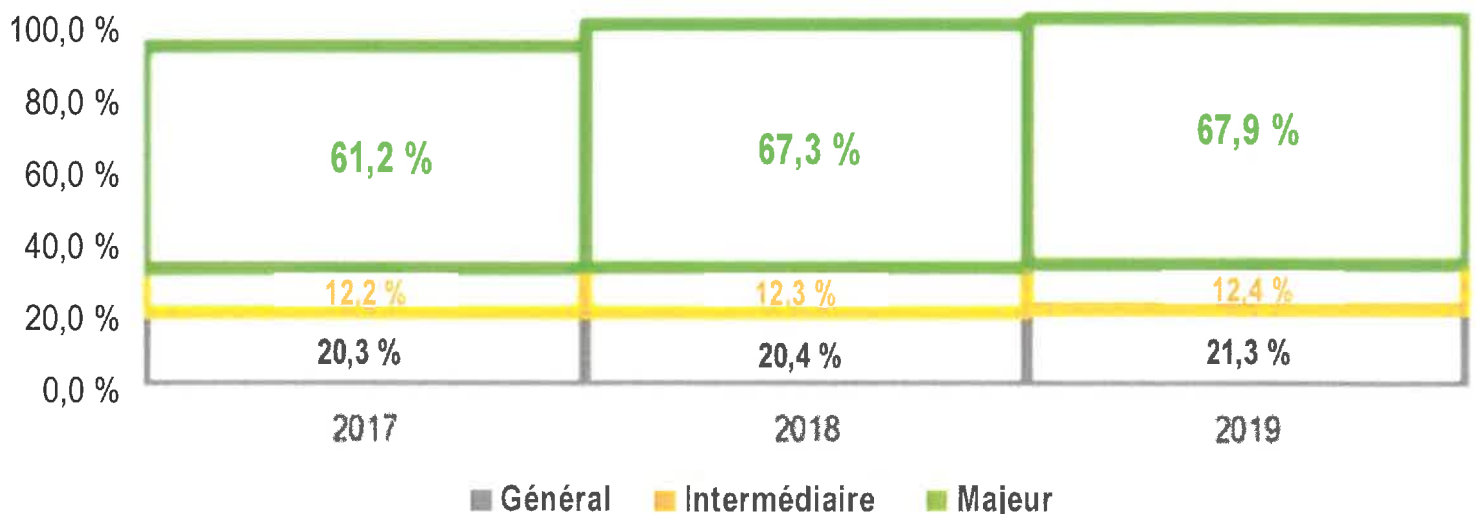
+0,9 %

Variation à ce jour

45,0 %

Nouveaux donateurs d'un don majeur

Revenus cumulatifs à ce jour, par niveau de donateurs



Le projet sur l'efficacité de la collecte de fonds (FEP)

En 2006, l'Association des professionnels en philanthropie (AFP) et le Center on Nonprofits and Philanthropy de l'Urban Institute ont créé le FEP (*Fundraising Effectiveness Project*) pour mener des recherches sur l'efficacité des collectes de fonds et aider les organismes sans but lucratif à obtenir de meilleurs résultats plus rapidement.



Fournisseurs de données

Le FEP ne serait pas possible sans données. Les fournisseurs de logiciels ci-dessous rendent possible la collecte de données pour cette analyse. Aidez-nous à améliorer ce rapport. Pour savoir comment vous et votre fournisseur de logiciels de collecte de fonds pouvez participer, visitez le www.afpfep.org.



Commanditaires

Merci aux commanditaires du projet sur l'efficacité de la collecte de fonds. Sans leur soutien, il nous serait impossible de produire cet important rapport.



Communication des données

Le rapport trimestriel ne serait pas possible sans le traitement et l'analyse des données fournies par ces entreprises. Le groupe est composé de 119 organismes qui ont recueilli 71 183 266 \$ en 2019. Les organismes inclus dans le groupe pour la production des rapports trimestriels ont amassé entre 100 000 \$ et 5 000 000 \$ en 2019.

